

# Wie man sich ein SPIELZEUG-AKKORDEON baut!

## Was du brauchst:


2 Blätter A3-Papier



1 Blatt A4  
Karton



*Idée: Färbst die A3-Blätter, bevor du sie faltest*



*Falte die beiden A3-Blätter auf diese Weise*




*Tackere jedes A3-Blatt an einem Ende zusammen, damit sie sich in zwei Fans verwandeln können*




*Tackere die beiden Fans auf beiden Seiten zusammen (ganz nach unten)*


Jensen & Bugge - © LMS 2021 - www.lms.dk



*Schneide den A4-Kartonbogen der Länge nach zu*



*Jede Hälfte der Länge nach falten*



*Zeichne Tasten und Bassknöpfe auf den gefalteten Karton*



*An beiden Enden die Ecken abrunden (auf der gefalteten Seite)*



*Befestige die Griffe an den Seiten „Der Blasebalg“*



*Jetzt ist das Akkordeon bereit für Spaß!*